

2 Klinikum Fürth

Jakob-Henle-Straße 1  Jakob-Henle-Straße/Klinikum 



KLINIKUM FÜRTH

„Drücken-Schrauben-Pusten-Bohren-Ziehen“

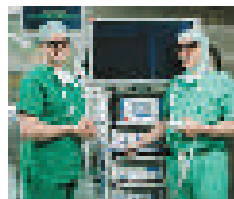
Das Motto „Drücken-Schrauben-Pusten-Bohren-Ziehen“ umfasst die notfallmedizinische Versorgung und dessen breites Angebot von Möglichkeiten und Techniken, die das Team einer Zentralen Notaufnahme den Teilnehmern im Rahmen eines „Zirkeltrainings“ an verschiedenen Stationen anbieten kann.



Mitmach-Aktion, Vorführung, 18:00–00:30 Uhr, Hauptgebäude, Haupteingang

3D-OP-Technik in HD-Qualität: Live-Demonstration

Die Schlüssellochchirurgie ist ein seit Jahren bewährtes OP-Verfahren, das zur schnelleren Genesung beiträgt. Diese OP-Technik, gepaart mit neuester 3D-Optik, ist für Operateure und Patienten ein Fortschritt. Entdecken Sie die Möglichkeiten der 3D-OP in einer optischen Qualität, wie Sie es nur aus dem Kino kennen.



Mitmach-Aktion, Vorführung, 18:00–00:30 Uhr, Bildungszentrum, EG

Das technische Herzstück der Betriebstechnik:

Das Kesselhaus

Werfen Sie einen Blick in das Herz der Betriebstechnik! Im sogenannten Kesselhaus wird die gesamte Wärmeerzeugung für Warmwasser und Heizung eines Krankenhauses bereitgestellt. Hier befindet sich ebenfalls die Notstromerzeugung, Dampferzeugung, Leitstelle und Brandmeldezentrale.



Vortrag, Führung, 18:00–00:30 Uhr, alle 60 Min., Dauer: je 45 Min., max. Besucher: 20, Haupthaus, Treffpunkt Information am Haupteingang

Europas größtes begehbare Darmmodell


Das Klinikum Fürth präsentiert das größte begehbare Darmmodell Europas. Auf 20 Meter Länge werden anschaulich und leicht verständlich verschiedene Erkrankungen des Darms gezeigt. Beschriftungstafeln und plastische Darstellungen ergänzen die Ausstellung, die das vielfach mit Tabus behaftete Organ als sympathisches Anschauungsobjekt präsentiert.




Ausstellung, Mitmach-Aktion, 18:00–00:30 Uhr, Außengelände, vor dem Bildungszentrum

Frühgeborenenmedizin – wie Frühgeborene heute überleben!

Durch den technischen Fortschritt haben sich die Chancen von Frühgeborenen deutlich verbessert. So können heute auch Kinder mit einer Schwangerschaftsdauer von 6 Monaten überleben. Wie das möglich ist, zeigt Ihnen ein Team der Klinik für Kinder- und Jugendliche anhand verschiedener Geräte und therapeutischer Möglichkeiten.



Diskussion, Infostand, 18:00–00:30 Uhr, Haupthaus, EG




Intensivmedizin – Hightech mit Menschlichkeit



Moderne Intensivmedizin ist ohne Hightech nicht mehr vorstellbar. Das Wissen um apparative Hilfe ist Hoffnung und Bangen zugleich. Im Dschungel von Kabeln und Schläuchen sehnen sich Patienten und Angehörige nach Orientierung. Erfahren Sie anhand eines Intensivarbeitsplatzes die Möglichkeiten, aber auch die Grenzen der heutigen Intensivmedizin.

Infostand, Vorführung, 18:00–00:30 Uhr, Haupthaus, Eingangsbereich



Moderne Therapie chronischer Wunden, oder „einfach Schwamm drüber“?

Moderne Medizinprodukte zur Wundreinigung, wie beispielsweise die Reinigung einer Wunde mittels Ultraschall oder Wasserstrahl, können unter Anleitung probiert werden. Auch die Konditionierung des Wundgrundes durch Wundauflagen, Vakuum- und Lasertherapie können selbständig erfahren werden. Neueste Verfahren zur Hautdeckung werden demonstriert.


Mitmach-Aktion, Vorführung, 18:00–00:30 Uhr, Bildungszentrum, EG



Präsentation des Prostatakarzinomzentrums Fürth

Das Prostatakrebszentrum Fürth stellt Ihnen Angebote und Leistungen vor und beantwortet Ihnen alle Fragen rund um die Vorsorge, Diagnostik und Therapie des Prostatakrebs. Es werden außerdem die neuesten Entwicklungen bei der Krebsbekämpfung gezeigt.

Infostand, Vorführung, 18:00–00:30 Uhr, Bildungszentrum, EG



Prüfen-Rufen-Drücken: Laienreanimation – jede Sekunde zählt!



Jeder kann ein Leben retten. Eine Herzdruckmassage ist kinderleicht – und verdoppelt bis verdreifacht die Überlebenschance bei einem Herzstillstand. An verschiedenen Trainingspuppen zeigt Ihnen ein Team von Ärzten und Pflegekräften, welche einfachen Handgriffe bereits ein Leben retten können. Probieren Sie es aus!

Mitmach-Aktion, Vorführung, 18:00–00:30 Uhr, Haupthaus, Haupteingang



Stille Oase – Fürther Babybus



Das Team der Frauenklinik/Kreislaufsaal beantwortet Ihre Fragen, zudem werden laufend Vorführungen rund um die Themen Geburt, Geburtsvor- und Nachbereitung aber auch Stillen präsentiert. Lassen Sie sich überraschen!

*Mitmach-Aktion, Vorführung, 18:00–00:30 Uhr,
Frauenklinik/Nathanstift*

Die Lange Nacht der Wissenschaften
- Wir sind dabei & freuen uns auf Ihren Besuch!



innovativ | familiär | kompetent

Wir sind Vieles...

- ganzheitlicher Versorger
- verlässlicher Ansprechpartner
- kompetenter Ausbilder
- attraktiver Arbeitgeber
- starker Kooperationspartner

... in jedem Fall immer für Sie da!



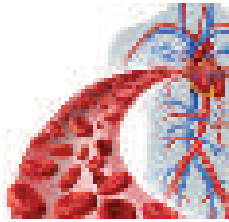


Was bitte macht ein/e Medizininphysiker/in oder MTRA?



Mehr als die Hälfte aller an Krebs Erkrankten werden heute geheilt. Gewinnen Sie einen Einblick in die moderne Krebstherapie und lenken Sie hochenergetische, ultraharte Röntgenstrahlen ins Ziel! Dazu können Sie an einem speziellen Planungsrechner einen eigenen Bestrahlungsplan erstellen. Erleben Sie die faszinierenden Möglichkeiten der Strahlentherapie.

Mitmach-Aktion, Vorführung, 18:00–00:30 Uhr, Bildungszentrum, EG



Unser Blut – das Lebenselixier



Im Rahmen einer 20-minütigen Führung erfahren Sie, wie man von der Blutabnahme zu einem Ergebnis kommt. Experten erklären, welche Geräte in einem Kliniklabor verwendet werden. Zusätzlich haben Sie die Möglichkeit, sogenannte Blutausrüche unter dem Mikroskop anzusehen und Ihren Blutzucker bestimmen zu lassen.

Vorführung, Führung, 18:00–23:45 Uhr, alle 30 Min., Dauer: je 20 Min., max. Besucher: je 15, Haupthaus, 1. OG, Zentrallabor



Was uns der Blick in den Darm verrät



Jede Menge Informationen und Demonstrationen endoskopischer Untersuchungen geben einen Einblick in den Fachbereich Endoskopie. Sie können zudem die Räumlichkeiten des Endoskopiezentrums besichtigen. Lernen Sie die neusten Endoskopiegeräte im Einsatz kennen oder besuchen Sie anschließend Europas größtes begehbare Darmmodell.


Vorführung, Führung, 18:00–00:30 Uhr, Haupthaus, 1. OG, Endoskopiezentrum



Wissenschaft und Pflege, oder wie sich Pflege Wissen schafft!

Auszubildende der Berufsfachschulen für Pflegeberufe stellen Ihnen die Ausbildungen vor. Sie präsentieren dabei interessante Inhalte der Berufstätigkeit und deren Anbindung an aktuelle wissenschaftliche Entwicklungen. An einem „Übungspatienten“ können sie, unter Anleitung einer Auszubildenden, ihre Fähigkeiten in der Krankenpflege testen.

Mitmach-Aktion, Infostand, 18:00–00:30 Uhr, Bildungszentrum, EG



Alles Nervensache?

Nervenmessungen in der Neurologie




Unser Nervensystem funktioniert elektrisch! Das Nervensystem hat die Aufgabe, die Informationen über Umwelt und Organismus aufzunehmen, zu verarbeiten und entsprechende Reaktionen vorzunehmen, um möglichst optimal reagieren zu können. Mit praktischen und anschaulichen Demonstrationen bietet das Klinikum Fürth Ihnen einen tieferen Einblick in das Nervensystem.

Mitmach-Aktion, Vorführung, 18:00 Uhr, 20:00 Uhr, 22:00 Uhr, Dauer: je 60 Min., max. Besucher: 15, Bildungszentrum, EG

Biofeedback – wie entspannt sind Sie?

Kann ein Mensch mit seinen Gedanken einen Ball bewegen? Ja, durchaus – zumindest auf einem Bildschirm ist dies möglich, mithilfe einer Methode zur medizinischen Diagnostik. Mitarbeiter des Klinikums informieren Sie zu Biofeed- und Neurofeedback. Dabei können Sie die eigene Entspannungsfähigkeit an einem unserer Medizingeräte selbst ausprobieren.



Experiment, Vorführung, 18:30 Uhr, 20:00 Uhr, 21:30 Uhr, 23:00 Uhr, Dauer: je 45 Min., Schmerztagesklinik/EG

Tanzen trotz Schmerz – wie geht das?

Jeder Mensch ist eine Tänzerin/ein Tänzer! Probieren Sie einige Bewegungsexperimente aus der multimodalen Schmerztherapie „am eigenen Leib“ aus! Besondere tänzerische Vorkenntnisse und Rhythmusgefühl sind nicht erforderlich, notorische Nichttänzer sind sogar besonders willkommen!



Mitmach-Aktion, Experiment, 19:00 Uhr, 20:30 Uhr, Dauer: je 60 Min., max. Besucher: 12, Schmerztagesklinik/EG

Hightech und Handarbeit – Das Endoprothetikzentrum stellt vor

Am künstlichen Knochen können Sie selbst „Hand anlegen“ und entscheidende Operationsschritte miterleben.

Mitmach-Aktion, Vorführung, 18:00–1:00 Uhr, Bildungszentrum, EG

Was Sie schon immer über das Herz wissen wollten...

Am Beispiel des Herzinfarktes werden die technischen Möglichkeiten, einen Herzinfarkt schnell und effizient zu behandeln, gezeigt.


Demonstration, Simulation, 18:00–1:00 Uhr, max. Besucher: 30 pro Gruppe, Haupthaus, 1.OG

KLINIKUM FÜRTH/AUGENKLINIK FÜRTH

Einblick ins Auge

Das Auge wird oft als Wunderwerk der Natur bezeichnet. Entdecken Sie selbst in Sekundenschnelle mittels einer Pentacam den vorderen Augenabschnitt, in dem sich auch Ihre Augenlinse befindet. Anhand von Demolinsen erfahren Sie, welche Kunstlinsentypen heute in der modernen Augenheilkunde verwendet werden.

Mitmach-Aktion, Vorführung, 18:00–00:30 Uhr, Bildungszentrum, EG




OP-Simulation am Auge

Für viele Menschen sind die Augen das wertvollste Sinnesorgan. Die Augen sind das Fenster zur Welt. Die Augenklinik der Ober Scharrer Gruppe gehört zu den führenden Anbietern für Augenheilkunde in Deutschland. Erleben Sie live eine Augenoperation am Eysi OP-Simulator und testen Sie selbst Ihre mikrochirurgischen Fähigkeiten an einem hochmodernen OP-Mikroskop.

Mitmach-Aktion, Vorführung, 18:00–00:30 Uhr, Bildungszentrum, EG





für jedes Alter

Wilde Tiere in der Bibliothek – lass dich schminken!

Du wolltest schon immer mal als wilder Tiger oder furchtlose Löwin durch den Dschungel schleichen? Wir zeigen dir Illustrationen zum Thema und schminken dein Gesicht.

Mitmach-Aktion, 14:00–17:00 Uhr, 1. OG

UNIVERSITÄTSBIBLIOTHEK/DIETER GEIGER



für jedes Alter

Mach dir selbst ein Buch und verziere es mit einem Exlibris

Dein Buch besteht aus mehreren Seiten und einem Umschlag. Wir helfen dir beim Heften der Seiten, mit der Prägemaschine kannst du deinen Namen auf den Umschlag schreiben. Das Exlibris, das Bucheigenerzeichen, auf der Innenseite beweist, dass es dein Buch ist.

Mitmach-Aktion, 14:00–17:00 Uhr, EG

UNIVERSITÄTSBIBLIOTHEK/INSTITUT FÜR KLASSISCHE ARCHÄOLOGIE



für jedes Alter, max. 10 Kinder

Wiegen, Messen, Beschreiben – wie arbeitet ein Archäologe mit antiken Münzen?

Wie richtige Archäologen erforschen wir Münzen, mit denen Menschen in Unteritalien und auf Sizilien vor mehr als zweitausend Jahren bezahlt haben. Um ihre Echtheit zu prüfen, wiegen wir sie auf antike Art und Weise. Mit dem Handy oder deiner Kamera kannst du „deine“ Münze fotografieren.

Ausstellung, Mitmach-Aktion, 14:00–17:00 Uhr, 2. OG

FÜRTH

Klinikum Fürth

Jakob-Henle-Straße 1  Jakob-Henle-Straße/Klinikum



für jedes Alter, max. 12 Kinder pro Durchgang,
Anmeldung:
kinderprogramm@kulturidee.de

Kleine Yogaübungen für den (Schul-)Alltag

Yoga kann auch im Klassenraum dazu beitragen, neben den Lernphasen ausreichend Zeit zum Abschalten und Regenerieren zu schaffen. Gezeigt werden einfache Übungen, die sich als äußerst effektive kleine Helfer für eine entspannte Lernsituation entpuppen. Eine Veranstaltung für Kinder und deren Eltern.

Mitmach-Aktion, Vorführung, 14:00 Uhr, 15:00 Uhr und 16:00 Uhr,
Dauer: je 45 Min., Schmerztagesklinik/EG